

人間ドックも
ネットで予約が
簡単・便利！



人間ドックWEBサービス
のご案内

予約の電話が繋がりにくい…

日中は仕事で電話予約ができない…

質問票の記入、少しめんどくさい…

健診結果がスマホで見られたら…

ご登録ください！



人間ドック
WEBサービス



サービス内容、順次拡大中！

WEB予約

WEB上で人間ドック空き状況を調べたり予約を入れたりすることができます。深夜帯の午前2時から午前5時の間を除き、いつでもご利用いただけます。



WEB事前問診

人間ドック受診前日までにWEB上の質問事項にお答えいただくと、質問票への記入が不要になります。



WEB結果閲覧

WEB上で人間ドックの結果を閲覧することができます。紙の結果表には掲載されていない検査画像を閲覧したり、検査の解説を読んだりすることができます。



予約お知らせ通知

人間ドック予約日が近づくと、メールでお知らせします。忙しいあなたにも安心の機能です。



厚生連の人間ドックを初めて受ける方

※以前に受けたことがある方は、4ページをご覧ください



初めてのの方は、**初回利用の手続き**をお済ませください

①まず仮パスワードでログイン



1 ログイン画面の
初回利用の手続きをクリック



2 規約の同意欄にチェックを入れ、
「進む」



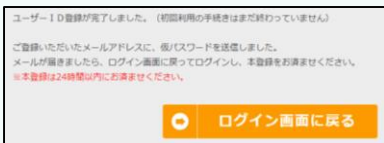
3 必要事項を入力し、「確認」



4 内容確認し、「登録」
(ユーザーIDを控えてください)



5 登録したメールアドレス宛に
「仮パスワード」が届きます



ユーザーID登録完了【山梨県厚生連健康管理センター】
@y-koseiren.jp

山梨県厚生連健康管理センターの人間ドック WEB サービス
ご利用いただき、誠にありがとうございます。

あなたの仮パスワードを次のとおり発行しました。

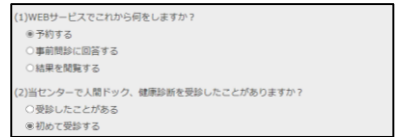
②次に本登録



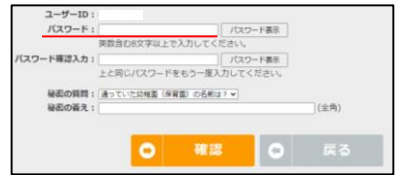
6 再度ログイン画面へ行き、
ユーザーIDと仮パスワードで
ログインしてください。



7 「予約する」にチェックを入れ、
以降の設定問に答えて「確認」



8 必要事項を入力し、「確認」
※ここで本パスワードを設定し、
控えてください



9 登録内容の最終確認をし、
「登録する」



以上で初回利用の手続きは完了
です。以後、ユーザーID、本パス
ワードでWEBサービスをご利用
ください。

以前に厚生連の人間ドックを受けたことがある方

※**前回の結果表**をお手元にご用意ください

①まず仮パスワードでログイン

1 ログイン画面の
初回利用の手続きをクリック



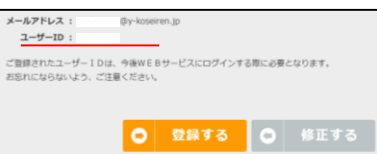
2 規約の同意欄にチェックを入れ、
「進む」



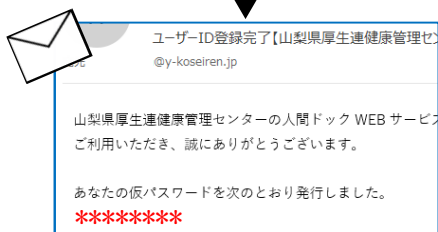
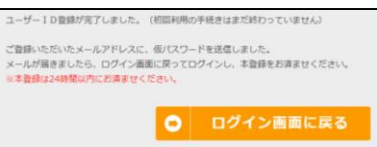
3 必要事項を入力し、「確認」



4 内容確認し、「登録」
(ユーザーIDを控えてください)



5 登録したメールアドレス宛に
「仮パスワード」が届きます

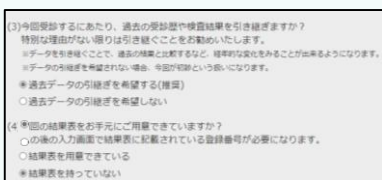


②次に本登録

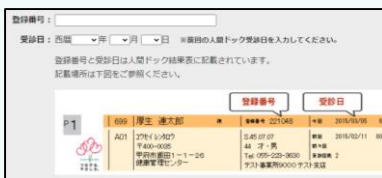
6 再度ログイン画面へ行き、
ユーザーIDと仮パスワードで
ログインしてください。



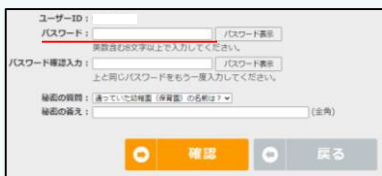
7 「予約する」、「データ引継ぎ希望」、
「結果表を用意できている」にチエ
ックを入れ、「確認」



8 前回結果表を見ながら、必要事項
を入力し、「確認」



9 必要事項を入力し、「確認」
※ここで**本パスワード**を設定し、
控えてください



10 登録内容の最終確認をし、
「登録する」



以上で初回利用の手続きは完了です。
以後、ユーザーID、本パスワードでWEBサービス
をご利用ください。

初めてのの方は、
初回利用の手続きをお済ませください